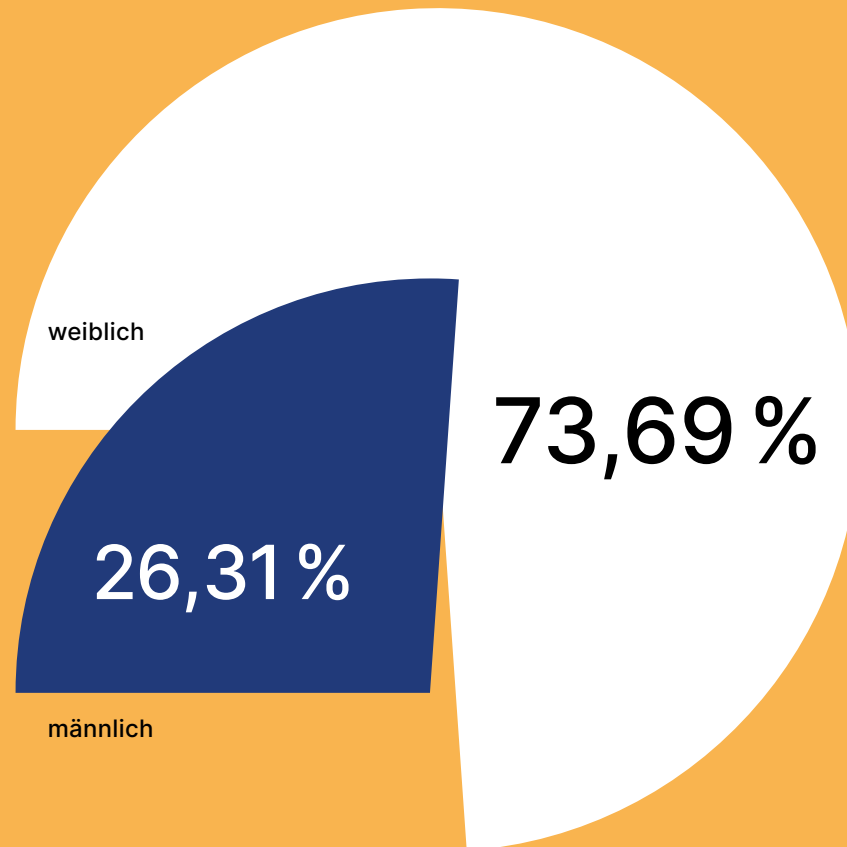


PERSONAL IN ZAHLEN

Alter und
Geschlecht
unserer Mitarbeitenden



| Alter | Männlich | | Weiblich | | Gesamt | |
|---------------|------------|--------------|--------------|--------------|--------------|---------------|
| | Personen | Anteil in % | Personen | Anteil in % | Personen | Anteil in % |
| < 21 | 10 | 0,59 | 19 | 1,12 | 29 | 1,70 |
| 21–25 | 36 | 2,11 | 69 | 4,05 | 105 | 6,17 |
| 26–30 | 48 | 2,82 | 117 | 6,87 | 165 | 9,69 |
| 31–35 | 52 | 3,05 | 90 | 5,28 | 142 | 8,34 |
| 36–40 | 40 | 2,35 | 120 | 7,05 | 160 | 9,45 |
| 41–45 | 44 | 2,58 | 157 | 9,22 | 201 | 11,74 |
| 46–50 | 49 | 2,88 | 162 | 9,51 | 211 | 12,39 |
| 51–55 | 55 | 3,23 | 168 | 9,86 | 223 | 13,09 |
| 56–60 | 62 | 3,64 | 190 | 11,16 | 252 | 14,80 |
| 61–65 | 46 | 2,70 | 125 | 7,34 | 171 | 10,04 |
| > 65 | 6 | 0,35 | 38 | 2,23 | 44 | 2,58 |
| Gesamt | 448 | 26,31 | 1.255 | 73,69 | 1.703 | 100,00 |

Durchschnittsalter unserer Mitarbeitenden

Durchschnittsalter

| | |
|---------------------------|--------------|
| Männlich | 44,46 |
| Weiblich | 46,49 |
| Gesamtdurchschnitt | 45,94 |

Betriebszugehörigkeit

Dienstgeber

| Jahre der Betriebszugehörigkeit | Caritasverband Düsseldorf e.V. | Caritas-Altenzentrum St. Hubertusstift | Gesamtergebnis |
|---------------------------------|--------------------------------|--|----------------|
| 10 bis 19 | 326 | 15 | 341 |
| 20 | 8 | 1 | 9 |
| >20 | 111 | 8 | 119 |
| Gesamt | 445 | 24 | 469 |

108

Azubis aus

28

Nationen

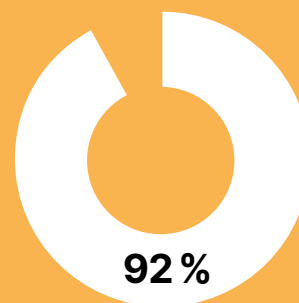
Nationalität der Azubis

(nach Staatsbürgerschaft)

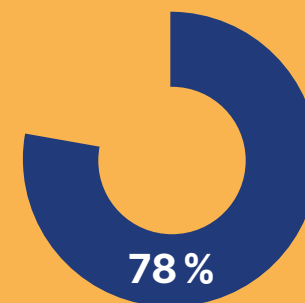


| Einrichtung | Anzahl der Vollzeitstellen | Anzahl von Mitarbeitenden | Referat |
|--|----------------------------|---------------------------|-----------------|
| Geschäftsstelle | 75,36 | 82 | |
| AZ St. Hubertusstift | 56,18 | 69 | Pflege |
| CAZ Herz-Jesu | 147,44 | 176 | Pflege |
| CAZ St. Hildegard | 65,97 | 93 | Pflege |
| CAZ St. Josef | 102,06 | 135 | Pflege |
| CAZ St. Martin | 53,98 | 64 | Pflege |
| Caritas Pflegestationen | 20,82 | 34 | Pflege |
| CPZ St. Elisabeth | 96,31 | 117 | Pflege |
| Hospiz | 19,53 | 28 | Pflege |
| CHG St. Benediktus | 49,20 | 67 | Pflege |
| WG St. Franziskus | 12,03 | 17 | Pflege |
| CPZ St. Anna | 73,70 | 89 | Pflege |
| EB Rath | 6,00 | 8 | Soziale Dienste |
| EB Mitte | 5,42 | 9 | Soziale Dienste |
| EB Wersten | 5,88 | 8 | Soziale Dienste |
| Familienzentrum Leopoldstr. | 26,61 | 36 | Soziale Dienste |
| Kita Gladbacher Str. | 6,77 | 7 | Soziale Dienste |
| Kita St. Raphael | 15,05 | 21 | Soziale Dienste |
| Offene Ganztagschulen | 108,61 | 204 | Soziale Dienste |
| Schulsozialarbeit | 40,28 | 60 | Soziale Dienste |
| Sankt Raphael Haus | 71,47 | 88 | Soziale Dienste |
| Fachdienst für Integration und Migration | 13,26 | 19 | Soziale Dienste |
| Schul- und Kitaassistenz | 66,17 | 96 | Soziale Dienste |
| Soziales Zentrum | 27,63 | 34 | Soziale Dienste |
| zentren plus | 13,58 | 19 | Soziale Dienste |

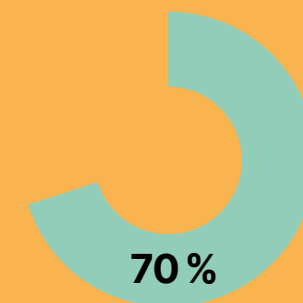
| Einrichtung | Anzahl der Vollzeitstellen | Anzahl von Mitarbeitenden | Referat |
|--|----------------------------|---------------------------|-----------------|
| Arbeitslosenberatung | 3,37 | 4 | Soziale Dienste |
| Betreutes Wohnen | 5,53 | 7 | Soziale Dienste |
| Don Bosco | 18,09 | 23 | Soziale Dienste |
| Suchtberatungsstelle | 11,93 | 15 | Soziale Dienste |
| Harffstraße | 63,73 | 68 | Soziale Dienste |
| Unterkunft für Geflüchtete Klara-Gase-Haus | 4,15 | 6 | Soziale Dienste |
| Gesamt | 1.286,12 | 1703 | |



Vollzeitstellen
Geschäftsstelle



Vollzeitstellen
im Referat Pflege



Vollzeitstellen im
Referat Soziale Dienste

**Anzahl unserer Mitarbeitenden
je Einrichtung**

82 Personen
in der Geschäftsstelle

889
Personen im Referat Pflege

732
Personen im Referat
Soziale Dienste

Ordensschwwestern

Anzahl der Ordensschwwestern
nach Ordenszugehörigkeit

| Orden | Arbeitgeber | | Gesamtergebnis |
|------------------------------------|------------------------------------|---------------------------------|----------------|
| | Caritasverband Düsseldorf e. V. | Kuratorium St. Hubertusstift | |
| Heilig-Geist-Schwwestern | 21 | 6 | 27 |
| St. Gemma Sisters of Dodoma | 5 | 0 | 5 |
| Schwwestern Unserer Lieben Frau | 1 | 0 | 1 |
| Sisters of the Destitute e. V. | 10 | 0 | 10 |
| Gesamt | 37 | 6 | 43 |

Religionszugehörigkeit unserer Mitarbeitenden

| Religion | Arbeitgeber | | Gesamtergebnis |
|--------------------|------------------------------------|------------------|----------------|
| | Caritasverband Düsseldorf e. V. | AZ Hubertusstift | |
| Altkatholisch | 1 | 0 | 1 |
| Buddhistisch | 7 | 0 | 7 |
| Evangelisch | 286 | 16 | 302 |
| Islamisch | 148 | 13 | 161 |
| Jüdisch | 2 | 0 | 2 |
| Neuapostolisch | 1 | 0 | 1 |
| Orthodox | 83 | 3 | 86 |
| Römisch-katholisch | 786 | 32 | 818 |
| Sonstige | 320 | 5 | 325 |
| Gesamt | 1634 | 69 | 1703 |

| Dienststart | Personen |
|--|----------|
| 16e Förderung von Arbeitsverhältnis | 7 |
| 16i Geförderte Beschäftigung | 49 |
| Allgemeine Verwaltung | 22 |
| Anerkennungsjahr Erzieher:in | 6 |
| Auszubildende:r Erzieher:in (PiA) | 13 |
| Auszubildende:r Informatik | 1 |
| Auszubildende:r Kaufmännisch | 5 |
| Auszubildende:r Koch/Köchin | 9 |
| Auszubildende:r Pflegefachassistent:in | 26 |
| Auszubildende:r Pflegefachkraft | 41 |
| Beikoch/Beiköchin | 12 |
| Betreuungsassistenz amb. | 3 |
| Betreuungsassistenz stat. | 60 |
| Bundesfreiwilligendienst | 2 |
| Duales Studium Soziale Dienste | 1 |
| Einrichtungsleitung | 15 |
| Erzieher:in | 47 |
| Erzieher:in Gruppenleiter:in | 81 |
| Erzieherische Hilfskraft | 12 |
| Fachbereichsleitung | 3 |
| Finanzwesen | 20 |
| Freigestellte:r Praxisanleiter:in | 8 |
| Freiwilliges Soziales Jahr | 4 |
| Hausmeister:in (ohne Ausbildung) | 5 |
| Haustechniker:in (ohne Meister) | 16 |
| Haustechniker:in, Meister | 3 |

| Dienststart | Personen |
|---------------------------------|----------|
| Hauswirtschaftliche Hilfskraft | 50 |
| Hauswirtschaftsfachkraft | 8 |
| Hauswirtschaftshilfskraft | 97 |
| Hauswirtschaftsleitung | 3 |
| Heilerziehungspfleger:in | 10 |
| Heilpädagogik, Ergotherapeut:in | 9 |
| Informationstechnik | 7 |
| Kinderpfleger:in | 9 |
| Kindheitspädagog:in | 2 |
| Kitaassistenz | 1 |
| Koch/Köchin | 5 |
| Koordination eines Dienstes | 5 |
| Küchenleitung | 7 |
| Leitung eines Dienstes | 12 |
| Pensionär:innen | 4 |
| Personalwesen | 12 |
| Pflegeassistent:in | 215 |
| Pflegeberatung | 4 |
| Pflegedienstleitung | 15 |
| Pflegefachassistent:in | 69 |
| Pflegefachkraft | 179 |
| Praktikant:in | 2 |
| Präsenzkräfte | 4 |
| Psycholog:in | 3 |
| Pädagogische Hilfskraft | 69 |
| Pädagogische Leitung | 2 |

| Dienststart | Personen |
|--|--------------|
| Referatsleitung | 5 |
| Rezeption | 27 |
| Schulbegleitung (Fachkraft drei Jahre) | 15 |
| Schulbegleitung (Fachkraft zwei Jahre) | 10 |
| Schulbegleitung (angelernete Kräfte) | 67 |
| Sekretariat Vorstand | 1 |
| Sonstige Arbeitsprojektmaßnahmen | 1 |
| Sozialarbeit, Sozialpädagogik | 215 |
| Sozialassistent:in | 2 |
| Stabstellen | 15 |
| Stabstellen Pflege | 1 |
| Technische:r Anleiter:in mit Meister | 9 |
| Technische:r Anleiter:in ohne Meister | 8 |
| Verwaltung Pflege | 17 |
| Verwaltung Soziale Dienste | 13 |
| Vorstand | 3 |
| Wohnbereichsleitung | 20 |
| Gesamt | 1.703 |

Anzahl unserer Mitarbeitenden nach Dienststart